



CONGRESO

ESTADO DE MÉXICO



INESLE

INSTITUTO
DE ESTUDIOS
LEGISLATIVOS

70. Papalotla





Papalotla

Datos socioeconómicos 2020

Censo de población y vivienda INEGI, 2020

Porcentaje de la población
total del Estado:

0.03%

(peso estatal)

Posición respecto al número de
habitantes:

125/125

(lugar estatal)

Población

4,862

personas

Hombres

2,338

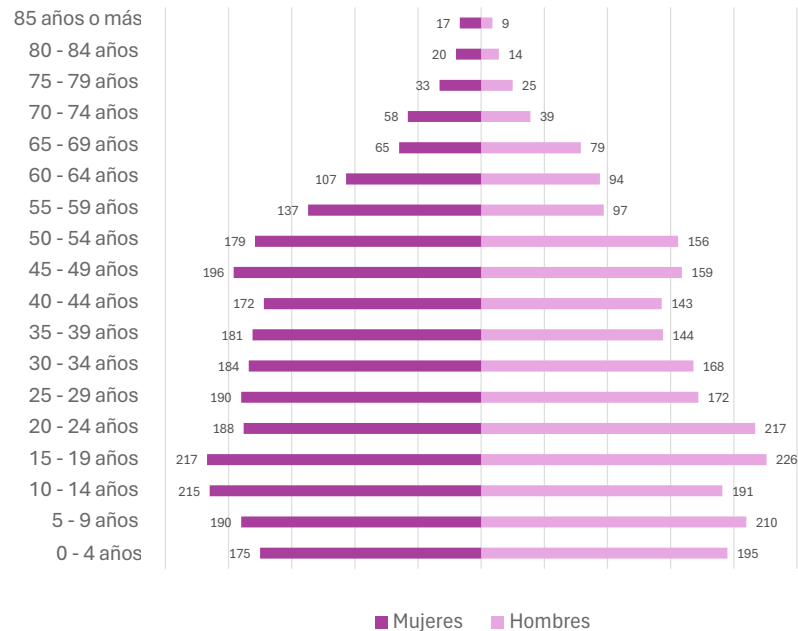
48.1%

Mujeres

2,524

51.9%

Pirámide poblacional



CONGRESO
ESTADO DE MÉXICO

INESLE

INSTITUTO
DE ESTUDIOS
LEGISLATIVOS

Papalotla



Capítulo 9000 Deuda Pública	\$174
Capítulo 8000 Participaciones y aportaciones	\$-
Capítulo 7000 Inversiones financieras	\$-
Capítulo 6000 Inversión Pública	\$18,016
Capítulo 5000 Bienes Muebles	\$986
Capítulo 4000 Transferencias y asignaciones	\$9,379
Capítulo 3000 Servicios generales	\$12,437
Capítulo 2000 Materiales y suministros	\$12,037
Capítulo 1000 Servicios personales	\$32,805

38.22%

Del total de egresos de la cuenta pública

Capítulo 1000
Servicios personales



Total de egresos

\$85,835.47

Capítulo 9000 Deuda Pública	\$-
Capítulo 8000 Participaciones y aportaciones	\$-
Capítulo 7000 Inversiones financieras	\$-
Capítulo 6000 Inversión Pública	
Capítulo 5000 Bienes Muebles	\$-
Capítulo 4000 Transferencias y asignaciones	\$-
Capítulo 3000 Servicios generales	\$-
Capítulo 2000 Materiales y suministros	\$-
Capítulo 1000 Servicios personales	










SD

Del total de egresos de la cuenta pública







Capítulo 1000
Servicios personales







Servicios básicos de vivienda

	Viviendas que no disponen de internet	35.82%
	Viviendas que no disponen de teléfono fijo	6.82%
	Viviendas que no disponen computadora	58.98%
	Viviendas que no disponen de agua	0.00%
	Viviendas que no disponen de drenaje ni sanitario	2.11%
	Viviendas que no disponen de electricidad	0.02%
	Viviendas que no disponen de lavadora	23.64%
	Viviendas que no disponen de refrigerador	13.08%
	Viviendas con piso de tierra	0.65%

Composición Social

	Población originaria	19.31%
	Población hablante de lengua indígena	0.76%
	Población económicamente activa	46.65%
	Población con alguna limitación o discapacidad	12.61%
	Población afiliada con alguna institución de salud	70.34%
	Hogares con jefa de familia	30.19%

Rezago educativo

	Años promedio de escolaridad	10.74
	Población analfabeta	1.71%
	Población de entre 6 y 11 años que no asiste a la escuela	0.53%
	Población con educación básica incompleta	5.53%

Índice de Desarrollo Humano (IDH)

(Grado de progreso del municipio en factores sanitarios, educativos y económicos)



0.788



Subíndice de Educación (SE)

(Calidad de vida a través de la educación)

0.725

ALTO

Subíndice de Ingreso (SI)

(Obtención de recursos para gozar de una vida digna mediante el ingreso bruto Per cápita)



0.763

ALTO



Ingreso Corriente Total Per Cápita

3,864 (Promedio de ingreso que recibe una persona para subsistir)



Subíndice de Salud (SS)

(Esperanza de vida al nacer)



0.886

MUY ALTO



Índice de Rezago Social

-1.18 (Medida que agrega variables de educación, salud y vivienda en el hogar)

Grado de Rezago Social

Muy bajo





LA VIDA Y LA INTEGRIDAD



Feminicidio

0.00



Homicidio doloso

22.28



Homicidio culposo

0.00



Lesiones dolosas

289.66

EL PATRIMONIO



Robo de vehículo

111.41



Robo de negocio

22.28



Robo en transporte público

22.28



Robo a casa habitación

89.13



Robo a transeúnte total

89.13



Robo con violencia

200.53



Extorsión

0.00



La familia



Violencia familiar

267.38

La libertad personal



Secuestro

0.00

La sociedad



Trata de personas

0.00

La libertad y la seguridad social



Violación

0.00

Otros



Narcomenudeo

0.00



La vida y la integridad					
Años	2020	2021	2022	2023	2024
Feminicidios	0.00	0.00	0.00	0.00	0.00
Homicidios dolosos	22.90	0.00	0.00	0.00	22.28
Lesiones culposas	0.00	0.00	0.00	0.00	0.00
Lesiones dolosas	183.19	227.43	316.24	179.45	289.66



Presidencia



Rodrigo Ledesma Islas

Sindicatura

Nayeli Balcázar Espinosa
PVEM-PT-morena

Regidurías

Israel Ildfonso Lazcano Hernández	PVEM-PT-morena
María Guadalupe Hernández Flores	PVEM-PT-morena
Aarón García Díaz	PVEM-PT-morena
Miriam Sánchez Godínez	PVEM-PT-morena
Lucero Elizabeth Islas Rincón	PRI
Emmanuel Vítores Blancas	PRI
Ulises Uriel Víctor Estrada	PRD

**Partido
político**

PVEM-PT-morena



Diputaciones locales

Distrito Local	Cabecera Local	Diputación	Grupo parlamentario
23	Texcoco de Mora	María José Pérez Domínguez	morena

Diputaciones federales

Dtto. Federal	Cabecera Federal	Diputación	Grupo parlamentario
14	Tepexpan	Claudia Leticia Garfías Alcantara	morena